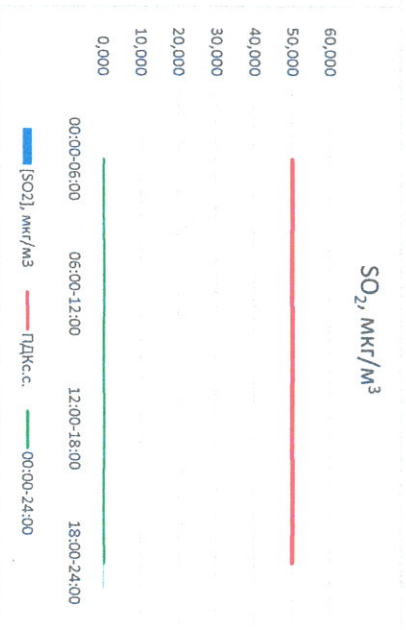
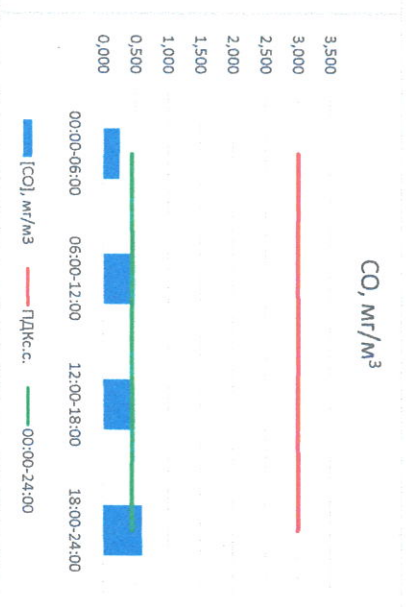

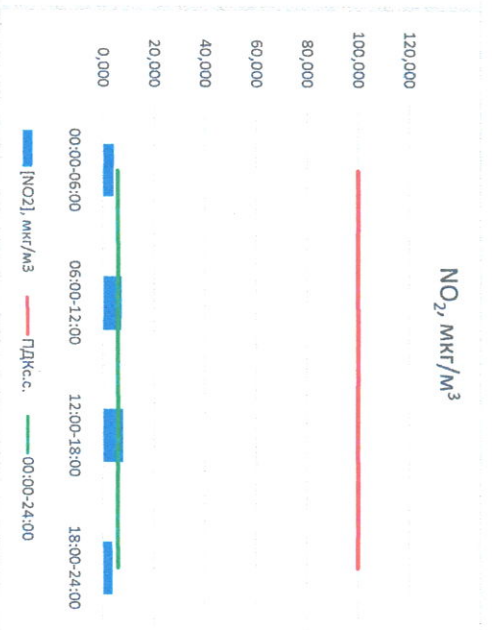
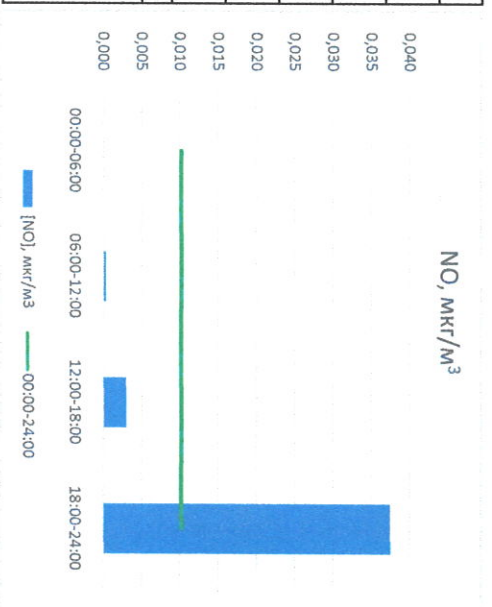


Отчёт о состоянии атмосферного воздуха за 01.01.2023

	Направление ветра	[NO], мкг/м ³	[NO ₂], мкг/м ³	[CO], мкг/м ³	[SO ₂], мкг/м ³	[Пыль], мкг/м ³
00:00-06:00	ЮЗ	0,000	4,311	0,259	0,000	10,500
06:00-12:00	ЮЗ	0,000	7,325	0,467	0,000	1,423
12:00-18:00	ЮЗ	0,003	7,942	0,447	0,067	2,262
18:00-24:00	ЮЗ	0,038	3,822	0,604	0,244	9,270
00:00-24:00	ЮЗ	0,010	5,850	0,444	0,078	5,889
ПДК, с.	-	-	100,0	3,0	50,0	150,0



Акционерное общество «Центр мониторинга состояния атмосферы Санкт-Петербурга»

(Signature)

Ю.П. Евсеев

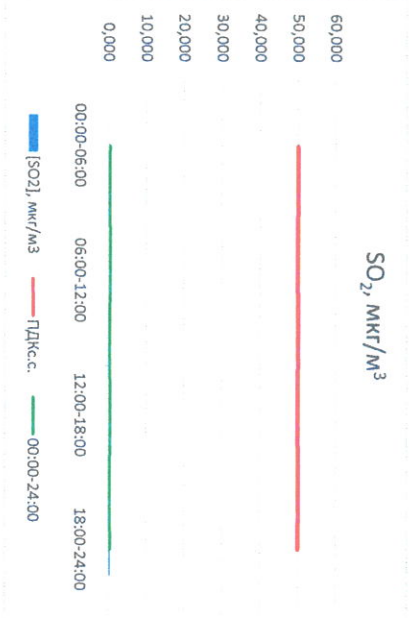
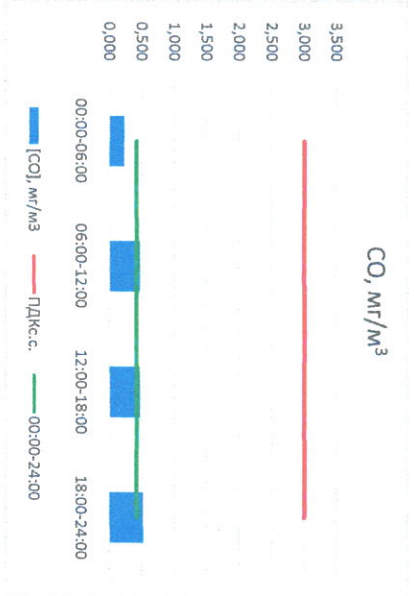
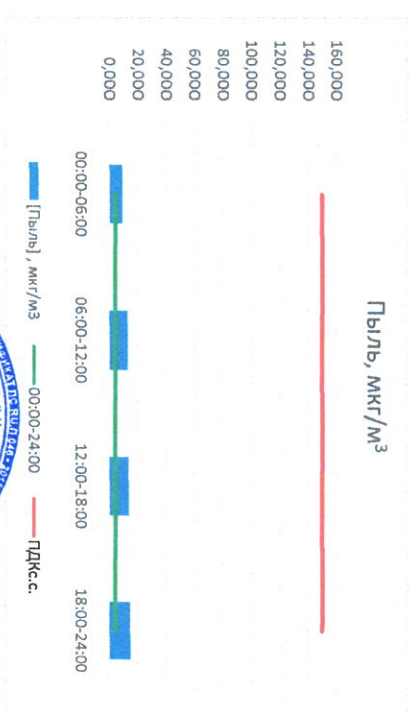
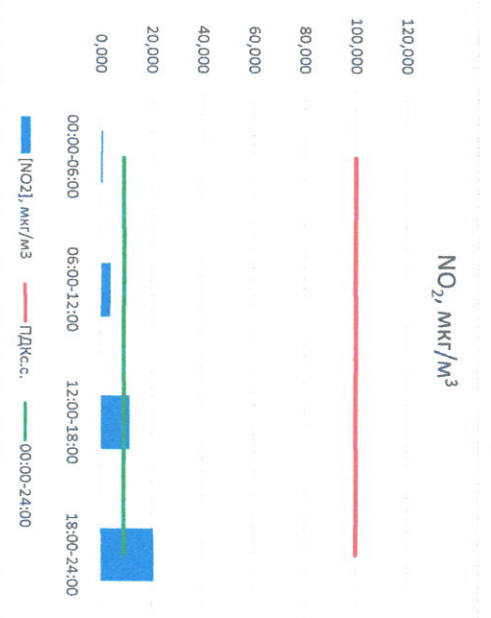
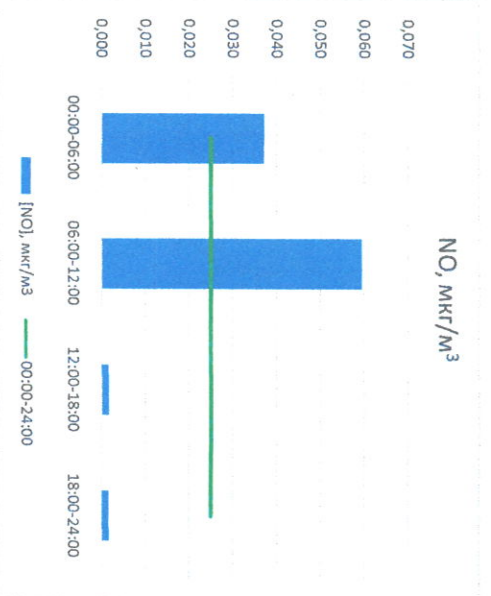
Начальник лаборатории

(Signature)

С.В. Бобкова

Отчёт о состоянии атмосферного воздуха за 02.01.2023

	Направление ветра	[NO ₁], мкг/м ³	[NO ₂], мкг/м ³	[CO], мкг/м ³	[SO ₂], мкг/м ³	[Пыль], мкг/м ³
00:00-06:00	3ЮЗ 251	0,037	0,702	0,231	0,108	9,208
06:00-12:00	3СЗ 299	0,060	3,857	0,471	0,221	13,133
12:00-18:00	3 273	0,002	11,400	0,468	0,389	13,775
18:00-24:00	3 262	0,002	20,789	0,524	0,408	14,954
00:00-24:00	3 271	0,025	9,187	0,423	0,281	4,267
ПДК _{с.с.}	-	-	100,0	3,0	50,0	150,0



Руководитель филиала ЦЛЭТИ
по Свердловской области

(Handwritten signature)

Ю.П. Евсеев


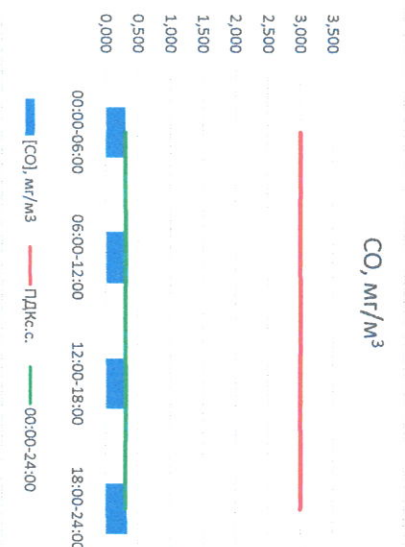
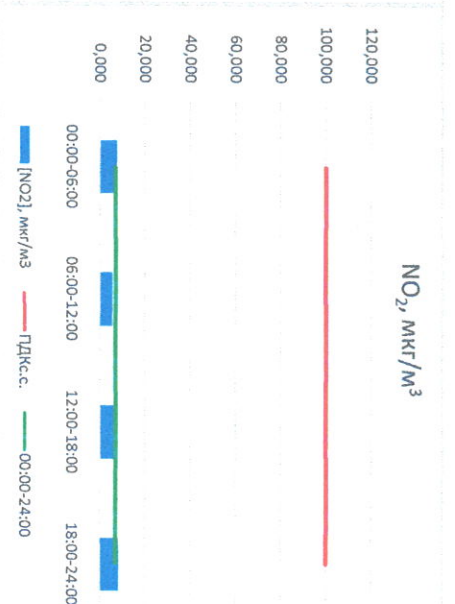
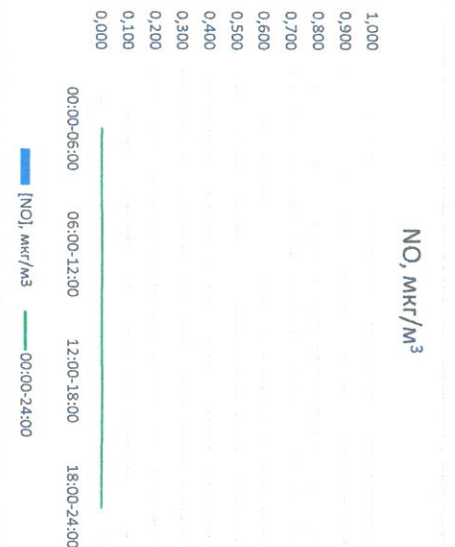
Начальник лаборатории

(Handwritten signature)

С.В. Бобкова

Отчёт о состоянии атмосферного воздуха за 03.01.2023

Направление ветра	[NO ₁], мкг/м ³	[NO ₂], мкг/м ³	[CO], мкг/м ³	[SO ₂], мкг/м ³	[Пыль], мкг/м ³
ЮЮЗ 206	0,000	7,561	0,300	0,386	21,945
ЮЮВ 162	0,000	5,583	0,275	0,386	18,238
3 265	0,000	6,666	0,320	0,513	13,710
3 277	0,000	8,237	0,331	0,555	12,155
ЮЗ 228	0,000	7,012	0,307	0,460	16,512
ПДКс.с.	-	100,0	3,0	50,0	150,0



Руководитель филиала ЦЛЭТИ
по Смоленской области

[Signature]

Ю.П. Евсеев


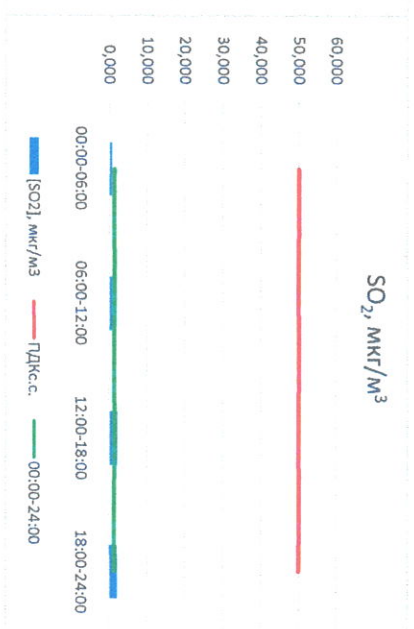
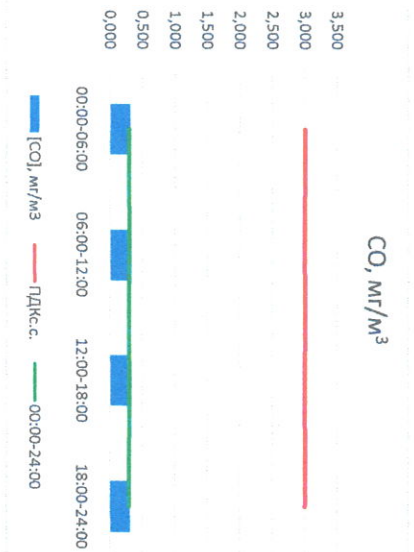

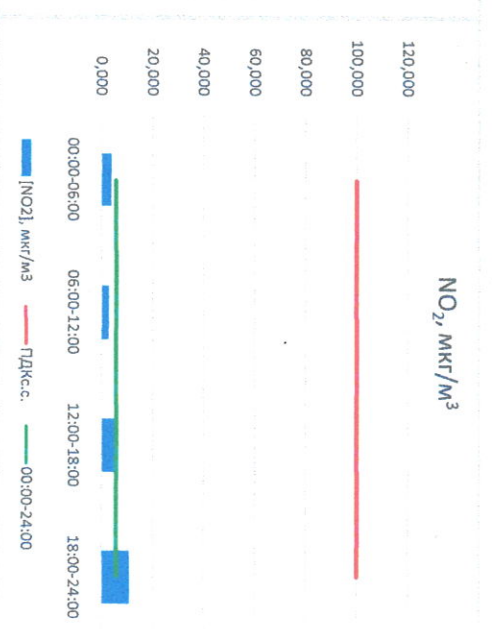
Начальник лаборатории

[Signature]

С.В. Бобкова

Отчёт о состоянии атмосферного воздуха за 04.01.2023

Направление ветра	[NO ₁], мкг/м ³	[NO ₂], мкг/м ³	[CO], мкг/м ³	[SO ₂], мкг/м ³	[Пыль], мкг/м ³
3	0,000	3,826	0,309	0,697	11,593
00:00-06:00	271				
06:00-12:00	3С3 302	0,000	2,858	0,286	0,722
12:00-18:00	С3	0,000	5,569	0,281	2,092
18:00-24:00	3С3 284	0,000	10,926	0,311	2,156
00:00-24:00	3С3 292	0,000	5,795	0,297	1,417
ПДК _{с.с.}	-	100,0	3,0	50,0	150,0



Руководитель филиала ИЛ и ИИ
по Смоленской области

[Signature]

Ю.И. Евсеев

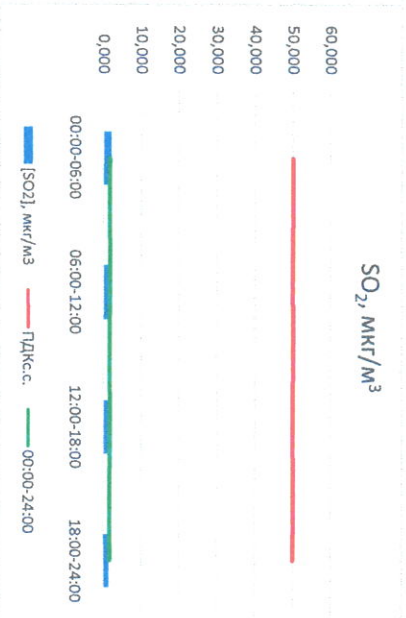
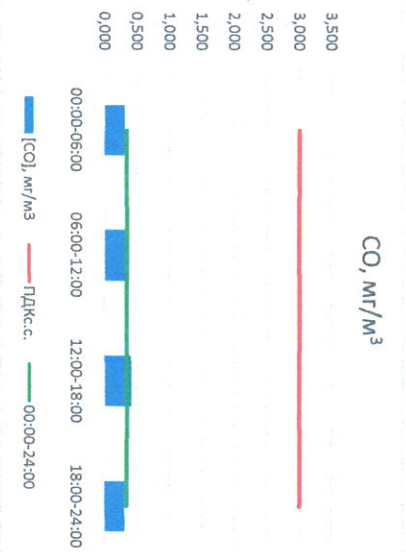
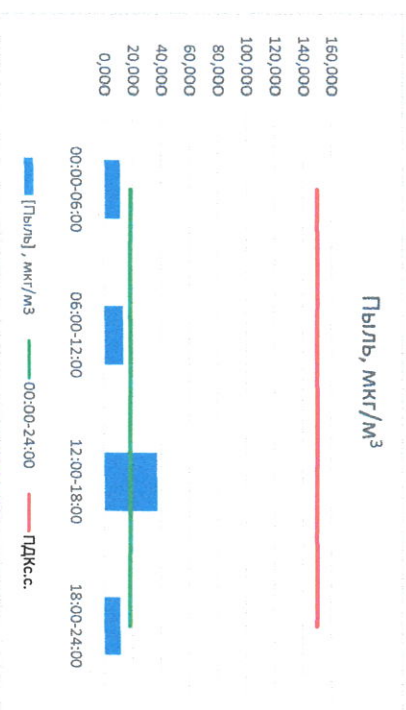
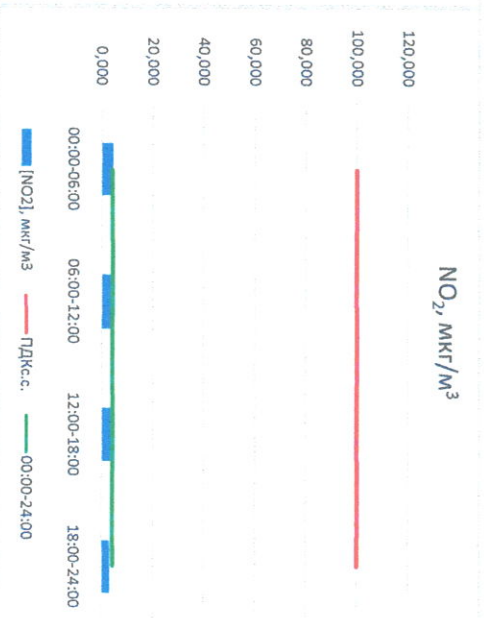
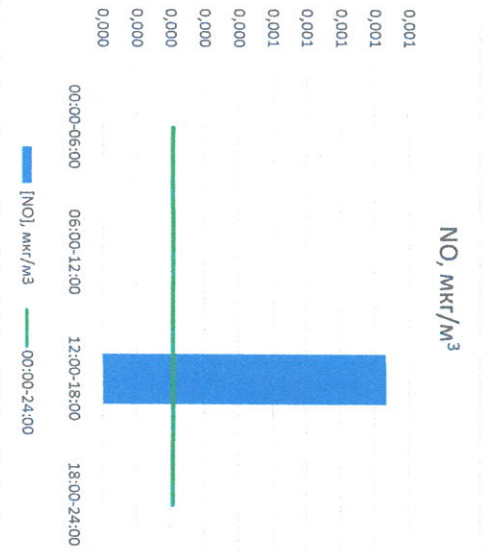
Начальник лаборатории

[Signature]

С.В. Добкова

Отчёт о состоянии атмосферного воздуха за 05.01.2023

Направление ветра	[NO], мкг/м³	[NO2], мкг/м³	[CO], мкг/м³	[SO2], мкг/м³	[Пыль], мкг/м³
00:00-06:00	3	4,536	0,309	2,045	11,112
06:00-12:00	СЗ 307	0,000	0,350	1,982	13,365
12:00-18:00	СВ 39	0,001	0,413	1,353	37,208
18:00-24:00	СВ 37	0,000	0,309	1,462	11,590
00:00-24:00	ЮЮВ 165	0,000	0,345	1,710	18,319
ПДК, с.	-	100,0	3,0	50,0	150,0



Уполномоченный филиал ФЦЭТ
по Смоленской области

(Signature)

Ю.И. Евсеев

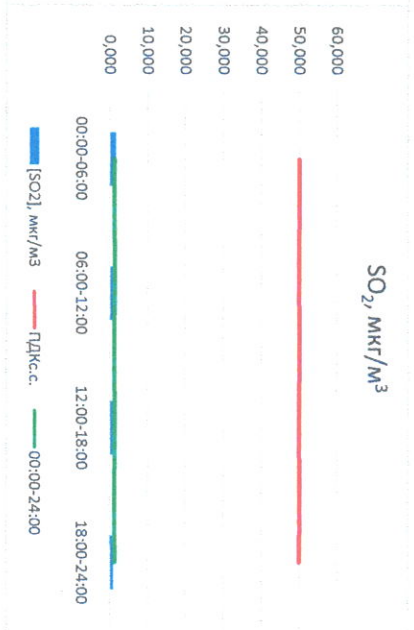
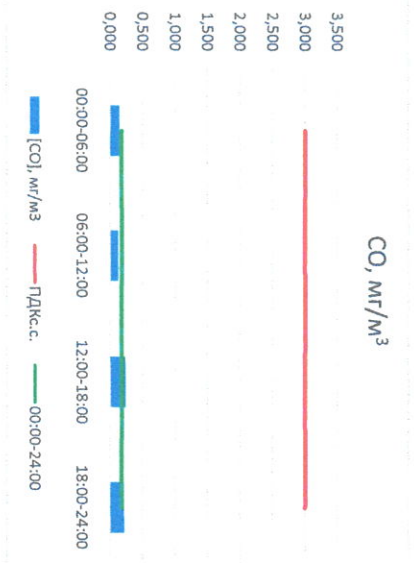
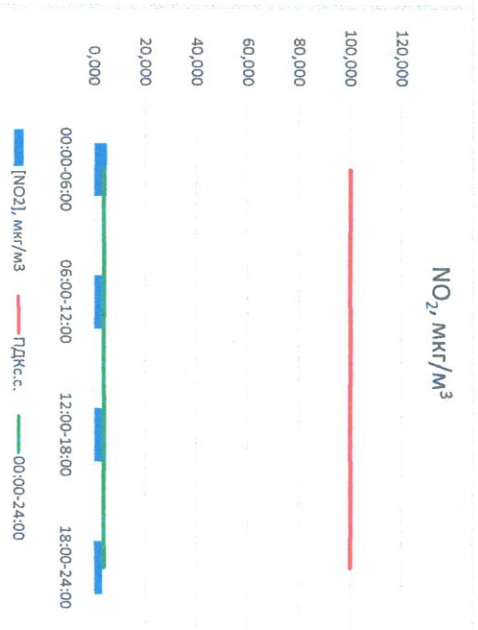
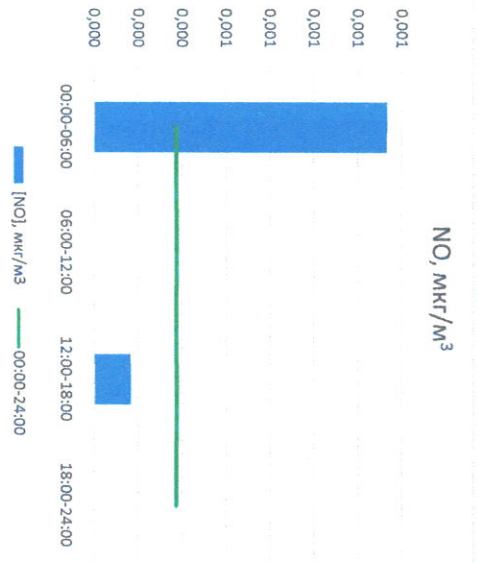
Начальник лаборатории

(Signature)

С.В. Бобкова

Отчёт о состоянии атмосферного воздуха за 06.01.2023

Направление ветра	[NO ₁], мкг/м ³	[NO ₂], мкг/м ³	[CO], мкг/м ³	[SO ₂], мкг/м ³	[Пыль], мкг/м ³	
00:00-06:00	ССВ 20	0,001	4,961	0,144	1,604	5,392
06:00-12:00	С 9	0,000	2,976	0,123	1,533	6,052
12:00-18:00	ССВ 14	0,000	4,323	0,235	1,014	8,462
18:00-24:00	ССВ 17	0,000	3,269	0,216	0,962	8,637
00:00-24:00	ССВ 15	0,000	3,882	0,179	1,278	7,136
ПДК _{с.с.}	-	100,0	3,0	50,0	150,0	




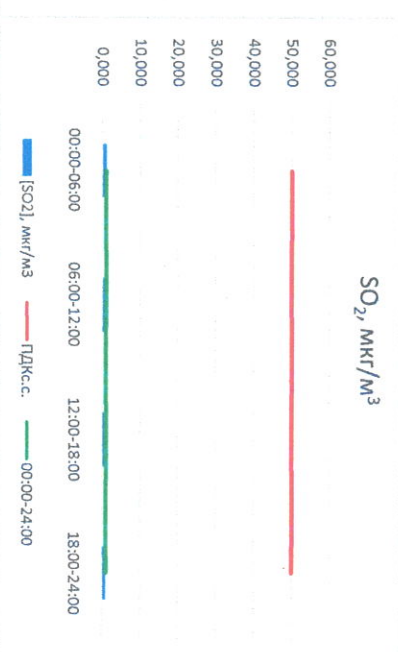
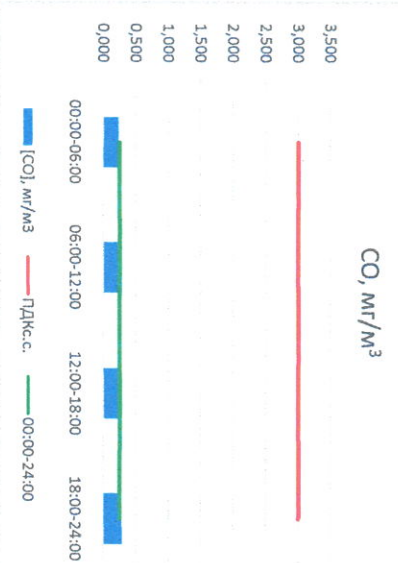
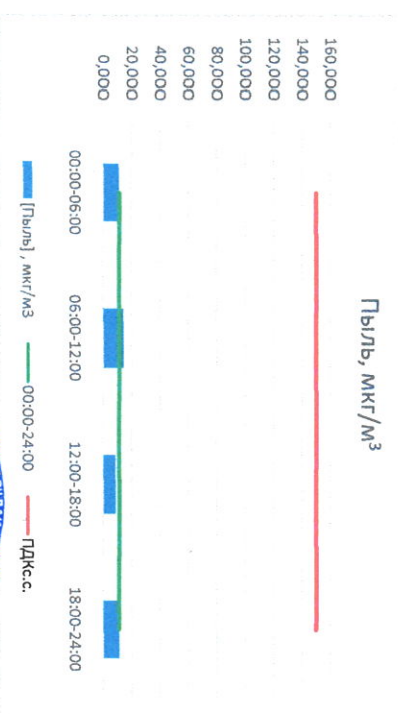
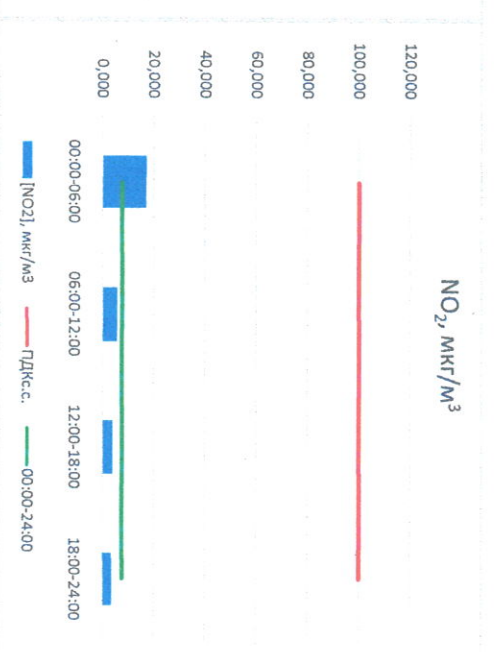
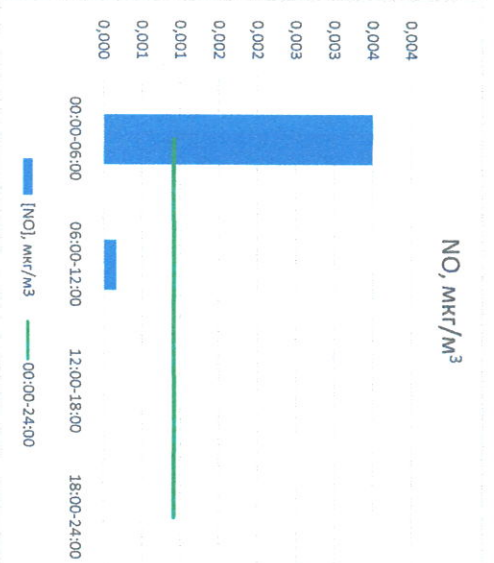
Ю.П. Евсеев

Начальник лаборатории

С.В. Бобкова

Отчёт о состоянии атмосферного воздуха за 07.01.2022

Направление ветра	[NO], мкг/м ³	[NO ₂], мкг/м ³	[CO], мкг/м ³	[SO ₂], мкг/м ³	[Пыль], мкг/м ³	
00:00-06:00	С	0,004	17,129	0,232	1,080	11,149
06:00-12:00	С	0,000	5,729	0,242	1,049	14,502
12:00-18:00	СВ	0,000	3,935	0,251	1,076	8,809
18:00-24:00	С	0,000	3,632	0,287	0,939	11,299
00:00-24:00	С	0,001	7,606	0,253	1,036	11,440
ПДК,с.	-	-	100,0	3,0	50,0	150,0



Республиканская Фирма «Центр
по Смоленской области»

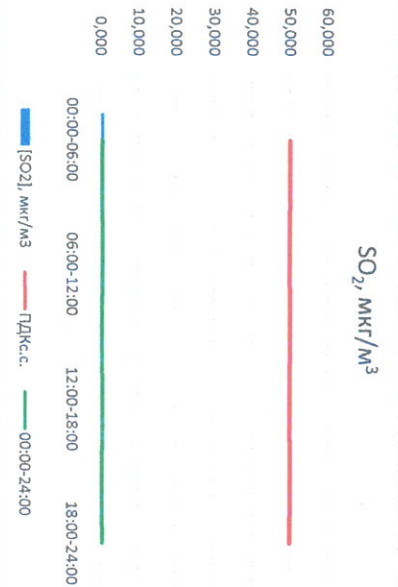
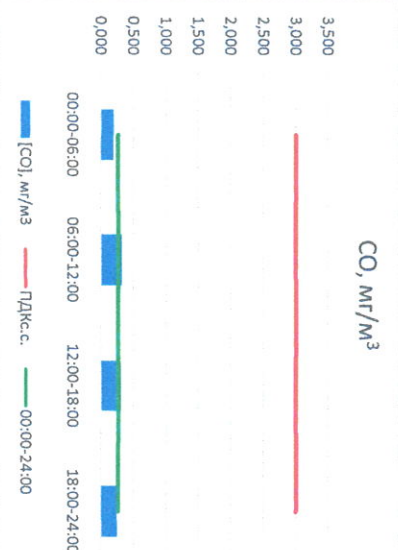

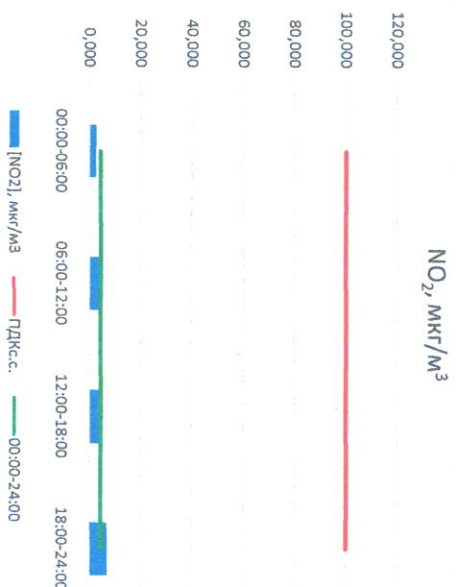
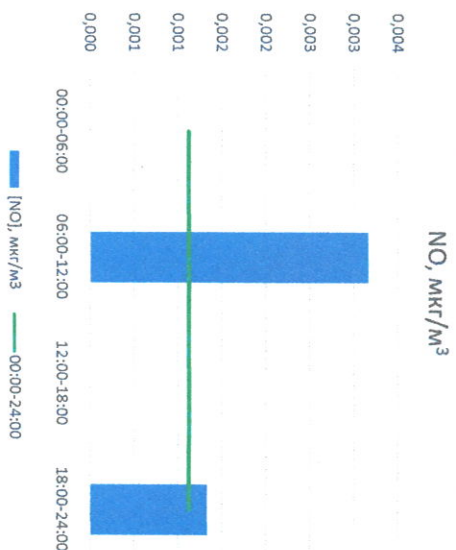
Ю.П. Евсеев

Начальник лаборатории

С.В. Бобкова

Отчёт о состоянии атмосферного воздуха за 08.01.2023

Направление ветра	[NO ₁], мкг/м ³	[NO ₂], мкг/м ³	[CO], мкг/м ³	[SO ₂], мкг/м ³	[Пыль], мкг/м ³
ЮЗ 219	0,000	2,655	0,198	0,971	6,491
Ю 172	0,003	3,584	0,322	1,070	6,292
ЮВ 128	0,000	4,544	0,306	0,001	7,348
Ю 189	0,001	6,830	0,246	0,001	12,515
Ю 177	0,001	4,406	0,268	0,510	8,162
ПДК _{с.с.}	-	100,0	3,0	50,0	150,0



Ю.П. Евсеев

Ю.П. Евсеев

Начальник лаборатории

С.В. Бобкова

С.В. Бобкова